


CONFIGURACIÓN DEL TELÉFONO CELULAR CON UNA CUENTA TWITTER

Como recibir los Tweets a través de SMS en tu celular

Creada la cuenta solo resta configurar su cuenta con el celular para que pueda recibir o enviar mensajes.

Si ingresa por primera vez a su cuenta deberá configurar la misma para poder hacer uso correcto de ella.

Para configurar twitter en tu Móvil selecciona el icono Perfil y Configuración  en tu cuenta de Twitter, y accede al menú **Configuración**. (Figura 1).

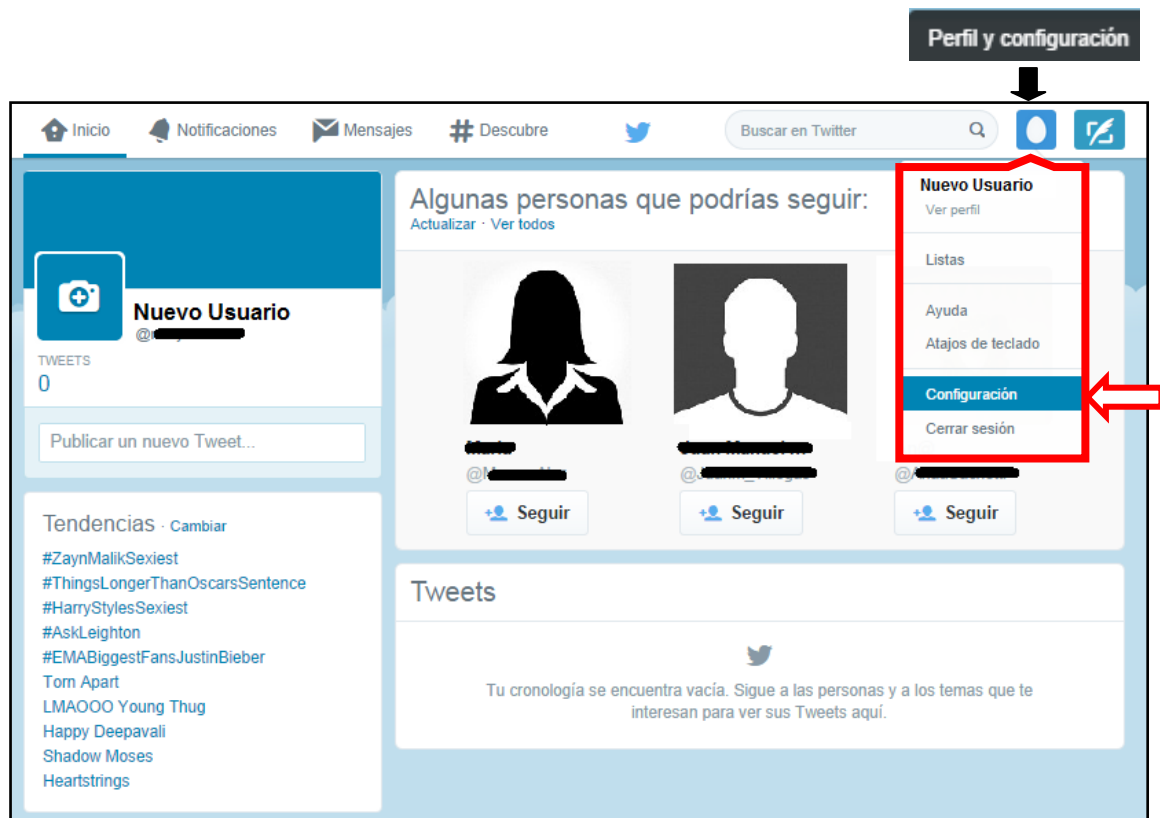



Figura 1: Perfil y Configuración

Al hacer click en Configuración, se desplegará la siguiente ventana. En el panel izquierdo podrá ver las opciones de configuración disponibles. Seleccione la opción **"Movil"**. (Figura 2).

Inmediatamente se abrirá una página la cual debe completar datos relacionados con su línea de celular. Deberá elegir el país, declarar su número de celular. Además podrá ver la opción para descargar la aplicación móvil de Twitter en su celular.



CONFIGURACIÓN DEL TELÉFONO CELULAR CON UNA CUENTA TWITTER

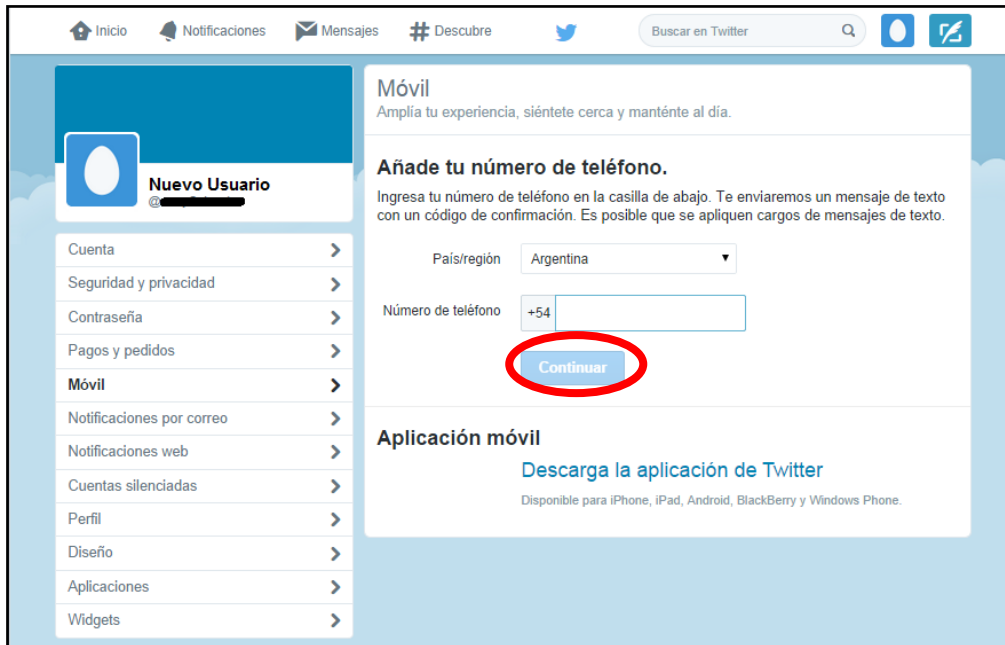


Figura 2: Perfil y Configuración

Esta configuración le permitirá a su teléfono:

- **Enviar** tweets a través de mensajes de texto desde tu móvil.
- **Recibir** mensajes privados y tweets de los usuarios que desees en formato de mensaje de texto.

Al oprimir el botón "**Continuar**" se procesaran los datos ingresados y se abrirá una nueva ventana en la cual le permitirá verificar su celular. En la misma, ingrese el código de verificación que le fue enviado a su teléfono celular y seleccione "**Activar teléfono**".

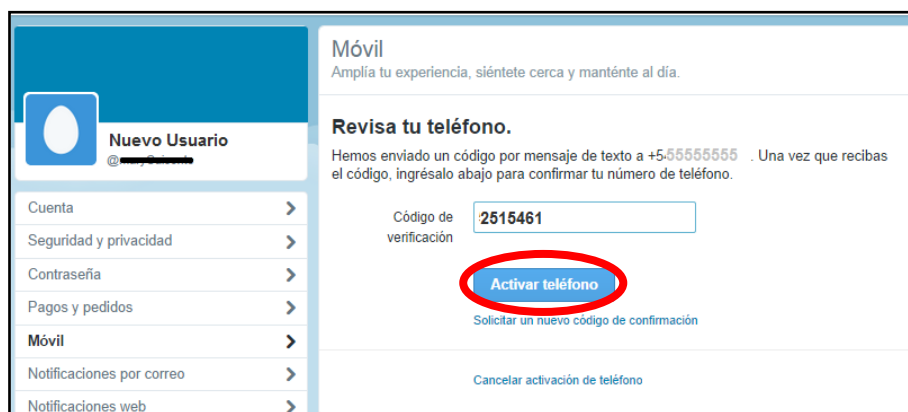



Figura 3: Activando teléfono móvil.



CONFIGURACIÓN DEL TELÉFONO CELULAR CON UNA CUENTA TWITTER

Una vez activado su teléfono celular, le llegará un mensaje de notificación al mismo con algunas recomendaciones para hacer uso de los mensajes de texto de Twitter.

A continuación, la siguiente ventana podrá configurar la notificaciones de mensajes. Ud. puede seleccionar las opciones que desee, como ser el tipo de mensajes desea recibir, de quien y en qué momento desea recibir las notificaciones.

Finalmente, una vez terminado los cambios en la configuración de las Notificaciones por SMS seleccione el botón **"Guardar Cambios"**.

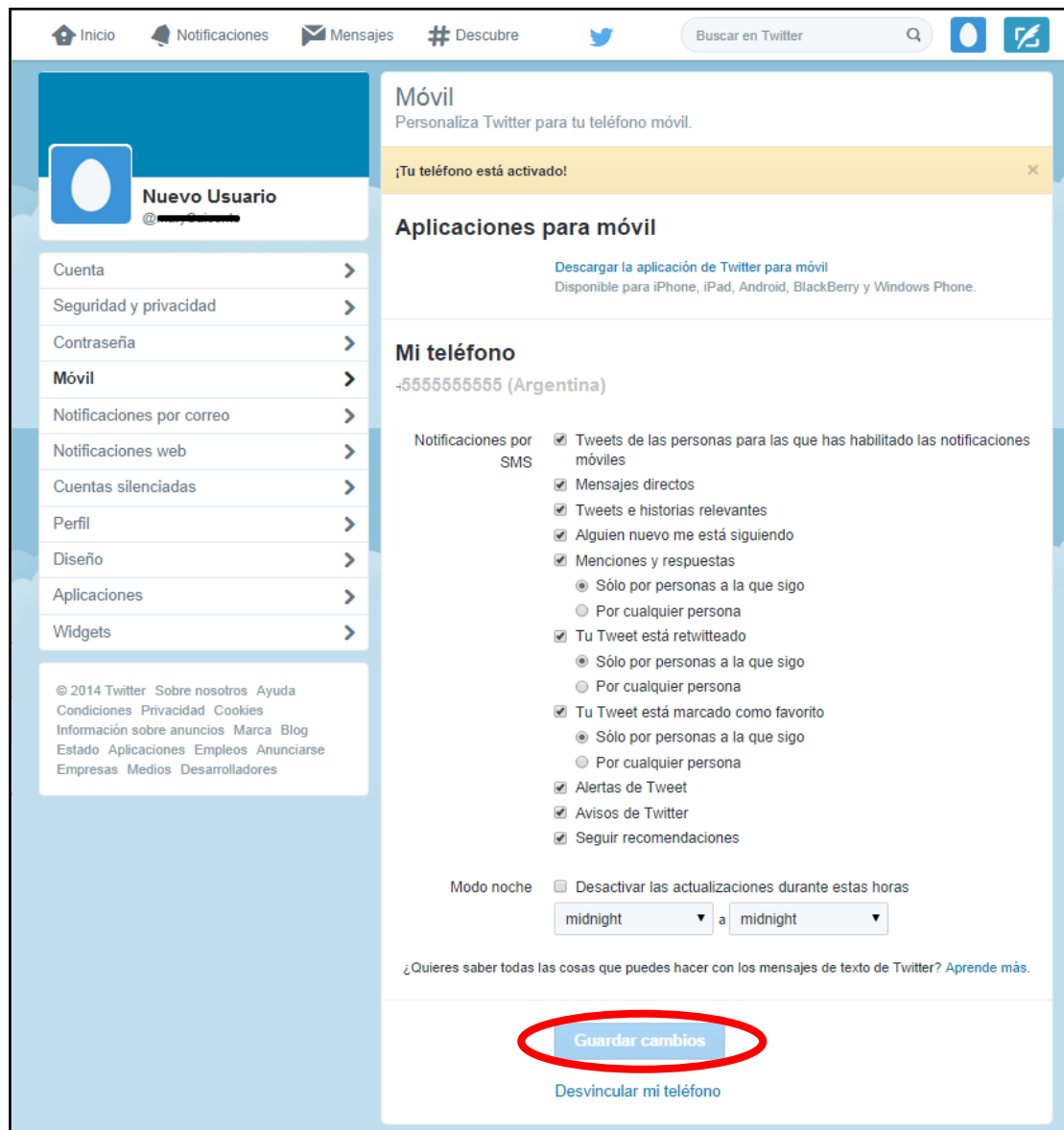


Figura 4: Configuración de notificaciones.