

## PROCEDIMIENTO PARA REGISTRARME COMO USUARIO DE LA PLATAFORMA MOODLE Y MATRICULACIÓN EN EL SICU 2019

### ACCESO A MOODLE:

Para acceder a la Plataforma Moodle ingrese a la siguiente dirección:  
<http://moodleco.unsa.edu.ar>

### PROCESO DE REGISTRACIÓN EN LA PLATAFORMA MOODLE:

#### 1- Registrarse como usuario:

El primer paso para registrarse como usuario en la Plataforma Moodle es llenar el Formulario de Registro, a través del botón “Crear nueva cuenta”.

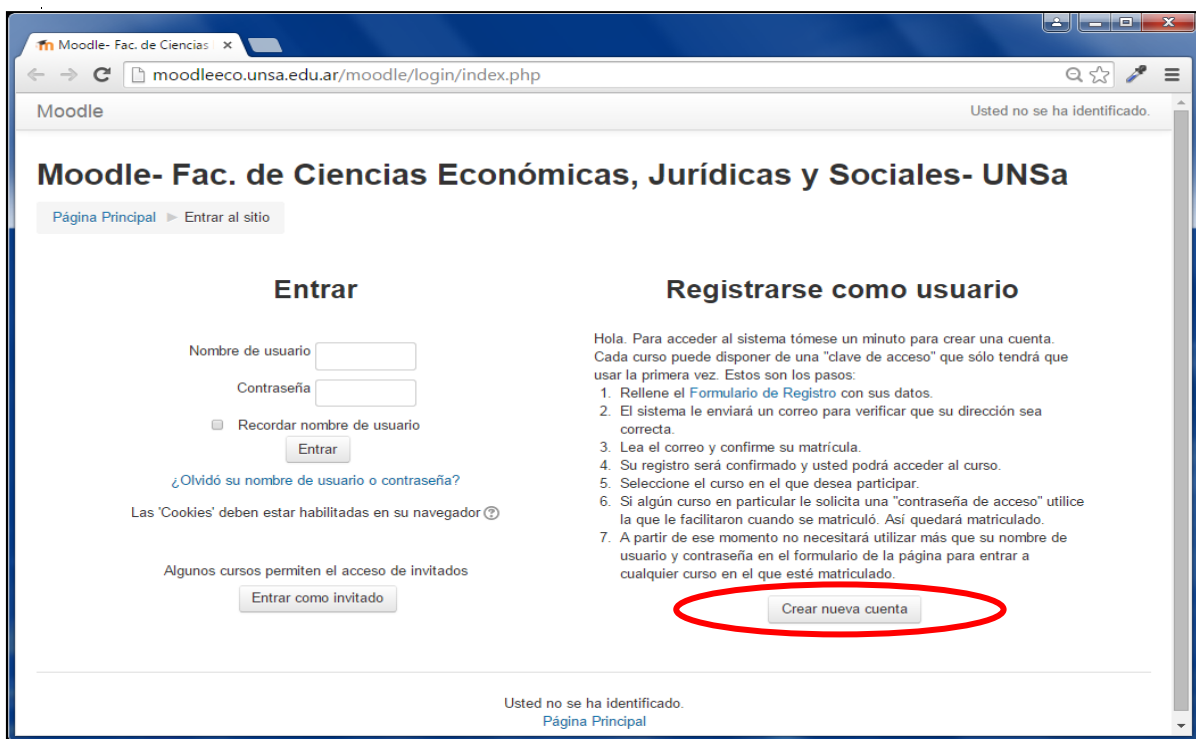



Figura 1: Autenticación del usuario

**Nota:** Antes de iniciar el proceso de registración, por favor lea detenidamente los pasos para crear una nueva cuenta.



## PROCEDIMIENTO PARA REGISTRARME COMO USUARIO DE LA PLATAFORMA MOODLE Y MATRICULACIÓN EN EL SICU 2019

### 2- Formulario de Registro:

En el formulario de registro debe completar los siguientes datos (son obligatorios):

- **Nombre de usuario:** Proponer un nombre de usuario.
- **Contraseña:** Ingresar una contraseña que tenga como mínimo 8 caracteres, de los cuales al menos 1 debe ser número.

**Nota:** Tenga en cuenta que el usuario y la contraseña es la que usted utilizará en futuras consultas a la plataforma.


- **Dirección de Correo:** Ingresar una dirección de correo real y en funcionamiento, preferentemente la dirección utilizada en la pre-inscripción.
- **Nombre:** Ingresar nombre completo.
- **Apellido:** Ingresar Apellido.
- **Ciudad:** Ingresar Ciudad.
- En el campo **País** debe seleccionar **Argentina**.

The screenshot shows a web browser window with the URL 'moodleeco.unsa.edu.ar/moodle/login/signup.php'. The page title is 'Moodle - Facultad de Ciencias Económicas, Jurídicas y Sociales - UNSa'. The form is titled 'Crear un nuevo usuario y contraseña para acceder al sistema'. It contains the following fields:

- Nombre de usuario\*: 'usuariomoodle'
- Contraseña\*: '\*\*\*\*\*' (masked), with a 'Desenmascarar' checkbox.
- Dirección de correo\*: 'usuariomoodle@gmail.com'
- Correo (de nuevo)\*: 'usuariomoodle@gmail.com'
- Nombre\*: 'Usuario'
- Apellidos(s)\*: 'Moodle'
- Ciudad\*: 'Salta'
- País\*: 'Argentina' (selected from a dropdown menu)

At the bottom of the form, there are two buttons: 'Crear cuenta' (circled in red) and 'Cancelar'. A note at the bottom states 'En este formulario hay campos obligatorios \*'.

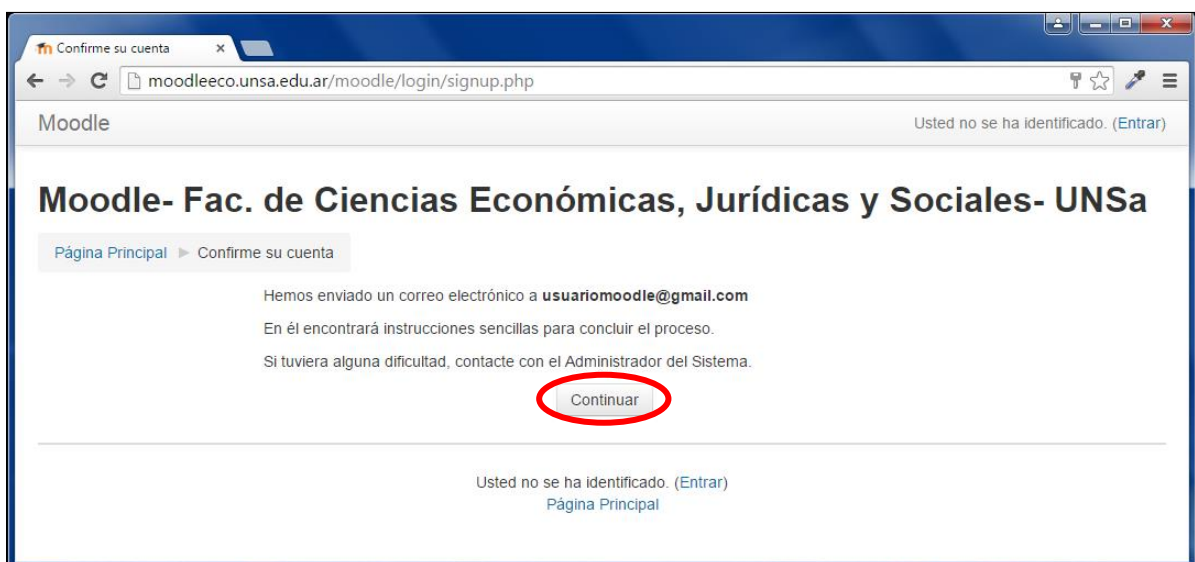
Figura 2: Formulario de registro de Nueva cuenta



## PROCEDIMIENTO PARA REGISTRARME COMO USUARIO DE LA PLATAFORMA MOODLE Y MATRICULACIÓN EN EL SICU 2019

Para hacer efectivo su registro debe hacer clic en el botón **“Crear cuenta”**.

A continuación se visualizará una ventana que le indicará que se envió un correo a la dirección de correo especificada en el formulario, de esta manera concluye el proceso de creación de la cuenta.




**Figura 3:** Confirmación de la cuenta

### 3- Confirmación de Inscripción:

Ahora solo queda confirmar. Debe acceder a su correo, allí aparecerá un mail remitido por el administrador de la página que le pedirá hacer la confirmación de la inscripción a través de un link.

Haga clic en dicho link, esto proporcionará al administrador de la página la confirmación para que su inscripción se haga efectiva.



## PROCEDIMIENTO PARA REGISTRARME COMO USUARIO DE LA PLATAFORMA MOODLE Y MATRICULACIÓN EN EL SICU 2019

### 4- Ingreso a la Plataforma Moodle:

Luego de confirmar la inscripción, ingrese nuevamente a la siguiente dirección: <http://moodleeco.unsa.edu.ar>. Proporcione sus datos y haga clic en el botón "Entrar".

Moodle- Fac. de Ciencias

moodleeco.unsa.edu.ar/moodle/login/index.php

Moodle

Usted no se ha identificado.

### Moodle- Fac. de Ciencias Económicas, Jurídicas y Sociales- UNSa

Página Principal ▶ Entrar al sitio

#### Entrar

Nombre de usuario

Contraseña

Recordar nombre de usuario

**Entrar**

[¿Olvidó su nombre de usuario o contraseña?](#)

Las 'Cookies' deben estar habilitadas en su navegador ?

Algunos cursos permiten el acceso de invitados

#### Registrarse como usuario


Hola. Para acceder al sistema tómese un minuto para crear una cuenta. Cada curso puede disponer de una "clave de acceso" que sólo tendrá que usar la primera vez. Estos son los pasos:

1. Rellene el [Formulario de Registro](#) con sus datos.
2. El sistema le enviará un correo para verificar que su dirección sea correcta.
3. Lea el correo y confirme su matrícula.
4. Su registro será confirmado y usted podrá acceder al curso.
5. Seleccione el curso en el que desea participar.
6. Si algún curso en particular le solicita una "contraseña de acceso" utilice la que le facilitaron cuando se matriculó. Así quedará matriculado.
7. A partir de ese momento no necesitará utilizar más que su nombre de usuario y contraseña en el formulario de la página para entrar a cualquier curso en el que esté matriculado.

Figura 4: Ingreso a la Plataforma Moodle

Ahora está en condiciones de acceder a la Plataforma Moodle.

Por cualquier inconveniente envíe un correo electrónico a [soportecounsa@gmail.com](mailto:soportecounsa@gmail.com).

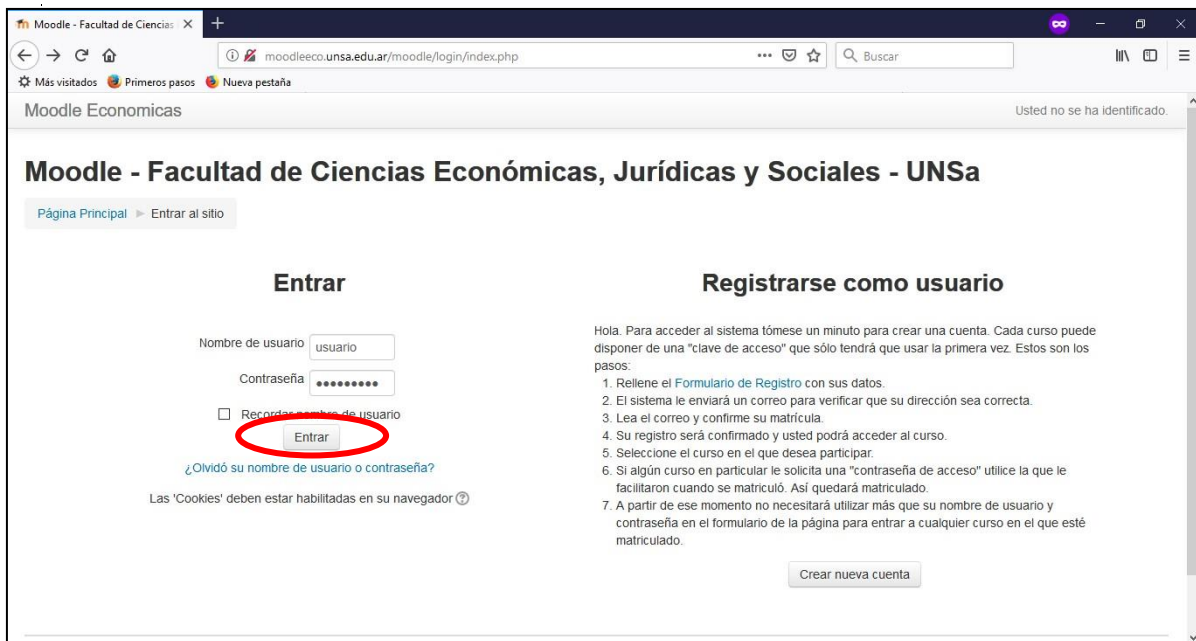


## PROCEDIMIENTO PARA REGISTRARME COMO USUARIO DE LA PLATAFORMA MOODLE Y MATRICULACIÓN EN EL SICU 2019


### PROCESO DE MATRICULACIÓN EN UN CURSO DE LA PLATAFORMA MOODLE:

#### 5- Iniciar sesión como usuario de la plataforma:

Al abrir la página de moodle nos encontraremos con una pantalla como vemos en *Figura 5*, allí debemos llenar los campos e iniciar sesión con el usuario que previamente creamos en los pasos anteriores:



**Figura 5:** Pantalla de inicio de sesión




## PROCEDIMIENTO PARA REGISTRARME COMO USUARIO DE LA PLATAFORMA MOODLE Y MATRICULACIÓN EN EL SICU 2019

### 6- Selección del curso:

Una vez iniciada la sesión, se nos listará los cursos disponibles en la plataforma, allí seleccionamos **“Sistema de Ingreso Continuo Universitario 2019”**, como se muestra en la Figura 6:

The screenshot shows the Moodle interface for the Faculty of Economic, Legal and Social Sciences at UNSa. The user is logged in as 'usuario usuario'. The main content area displays a list of available courses under the heading 'Cursos disponibles'. The first course, 'Sistema de Ingreso Continuo Universitario 2019', is highlighted with a red rectangular box. Below it are other courses: 'Economía II - Sede Regional Tartagal', 'Administración Financiera Gubernamental', and 'Administración y Hacienda Pública'. A navigation menu on the left includes 'Página Principal', 'Área personal', 'Páginas del sitio', 'Mi perfil', and 'Cursos'. A calendar for January 2019 is visible on the right side of the page.

Figura 6: Selección del curso para matricularse



## PROCEDIMIENTO PARA REGISTRARME COMO USUARIO DE LA PLATAFORMA MOODLE Y MATRICULACIÓN EN EL SICU 2019

### 7- Ingresar contraseña del curso:

Una vez seleccionado el curso nos aparecerá otra pantalla como se ve en la Figura 7, allí debemos ingresar la clave de matriculación, la misma es **"SICU2019"**, luego seleccionamos **Matricularme**:

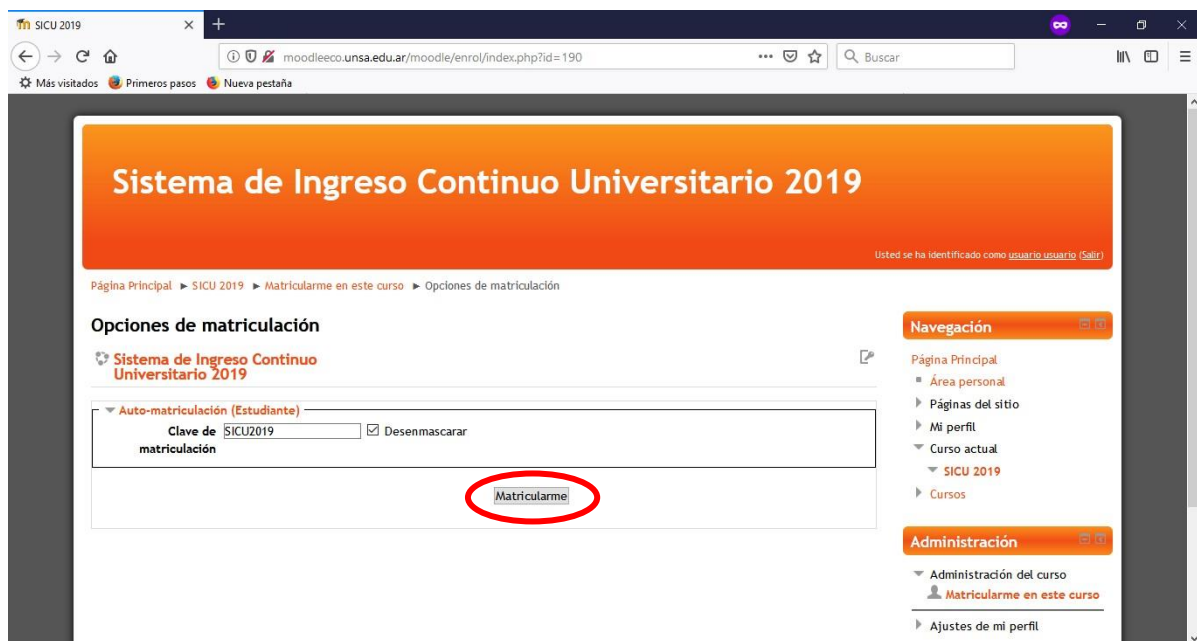



Figura 7: Matriculación en el curso



## PROCEDIMIENTO PARA REGISTRARME COMO USUARIO DE LA PLATAFORMA MOODLE Y MATRICULACIÓN EN EL SICU 2019

### 8- Pantalla de bienvenida del curso:

La pantalla que se le presenta, ver Figura 8, es la pantalla principal del curso en el cual se ha matriculado, en este caso el del curso *Sistema de Ingreso Continuo Universitario*, en ella tendrá a su disposición novedades, apuntes y/o materiales que estarán subiendo los profesores constantemente:

Curso: Sistema de Ingreso Continuo Universitario 2019

moodleeco.unsa.edu.ar/moodle/course/view.php?id=190

# Sistema de Ingreso Continuo Universitario 2019

Usted se ha identificado como usuario usuario (Salir)

Página Principal ► SICU 2019

**Bienvenido al Sistema de Ingreso Universitario 2019**



**SICU 2.019**

Este es el Espacio Virtual del Sistema de Ingreso Continuo Universitario 2.019, de la Facultad de Ciencias Económicas. Aquí encontrarás información útil y las actividades diseñadas por cada área, que complementan tus clases presenciales.

#### Últimas noticias

31 de Jan, 15:57  
María Cecilia Cardozo  
Prórroga Exámenes Diagnóstico

30 de Jan, 08:35  
Macarena Torramorell  
MATERIAL DE ESTUDIO

Temas antiguos ...

#### Eventos próximos

Examen Diagnóstico - Área Contabilidad (Cuestionario cerrado)  
Monday, 4 February, 23:59

Examen Diagnóstico - Área

Figura 8: Matriculación en el curso