

Gacetilla N° 18

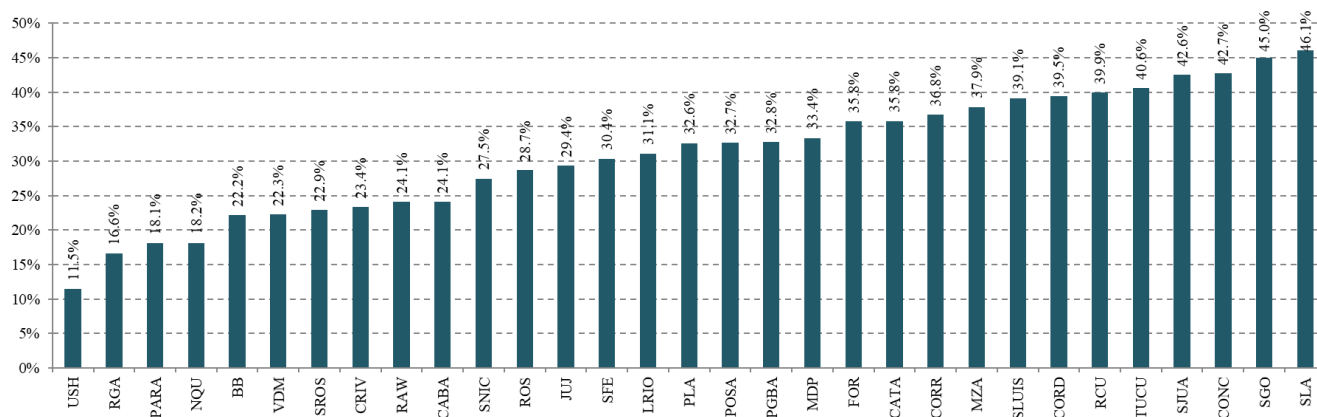
Carla Arévalo♦ - 11 de abril de 2020

Estado de Situación Socioeconómica de Salta en contexto COVID-19

La Ciudad de Salta registra un nivel de pobreza de 41,8%, equivalente a 262.071 de personas. Frente al brote del nuevo coronavirus como una pandemia, el Presidente Alberto Fernández ha dispuesto un aislamiento social preventivo y obligatorio hasta el 31 de marzo de 2020, que luego prorrogó hasta después de Semana Santa y más tarde hasta el día 26 de abril. Esta medida tiene consecuencias económicas inevitables sobre la población en general, pero quizá con mayor intensidad sobre la población más carente. Ante esta realidad el Gobierno Nacional ha tomado medidas de contención al ya extendido sistema de protección social.

La Ciudad de Salta registra un nivel de pobreza de 41,8%, y la situación de aislamiento obligatorio pone en riesgo de transitar hacia ese estado a las personas consideradas vulnerables. Salta es el aglomerado urbano de la Argentina con mayor nivel de informalidad en asalariados. Cerca del 50% de las trabajadoras y trabajadores asalariados no están protegidos por el sistema de seguridad social. A su vez, las trabajadoras y trabajadores del aglomerado Salta registran el menor ingreso laboral del país. En promedio, reciben un salario mensual 30% menor al promedio nacional. Así, no solo es preciso atender las necesidades más básicas de la población pobre, sino también a aquellas dependientes de trabajadores precarizados que actualmente ven reducidos o interrumpidos sus ingresos.

Porcentaje de Asalariados No Registrados. Aglomerados, 3er trimestre 2019



Fuente: Elaboración propia en base a la Encuesta Permanente de Hogares, INDEC.

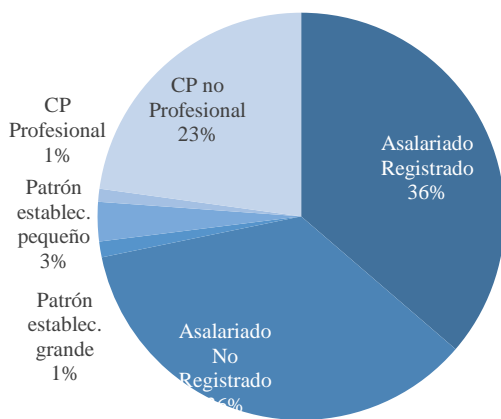
El mercado laboral de la Ciudad de Salta muestra altos niveles de precariedad e informalidad. Se trata del aglomerado con mayor nivel de asalariados informales, y a la vez con el menor ingreso laboral promedio. Los

♦ Becaria Posdoctoral de CONICET, Docente en UNSa.

asalariados informales reciben en promedio \$9.545¹ y la situación de las mujeres es relativamente más desfavorable con un salario de \$7.100.

Del total de trabajadores, 36% son asalariados registrados y 36% asalariados no registrados. En otras palabras, aproximadamente 1 de cada 3 trabajadores es asalariado en el sector formal y 1 de cada 3, asalariado en el sector informal. El tercer grupo de mayor peso es el de cuentapropistas no profesionales². Así, cerca del 23% de los trabajadores, participan en el mercado laboral de manera independiente sin ejercer una profesión. El ingreso promedio de este último grupo es similar al de los asalariados no registrados, \$ 9.488.

Población por categoría ocupacional. Salta, 3er trimestre 2019



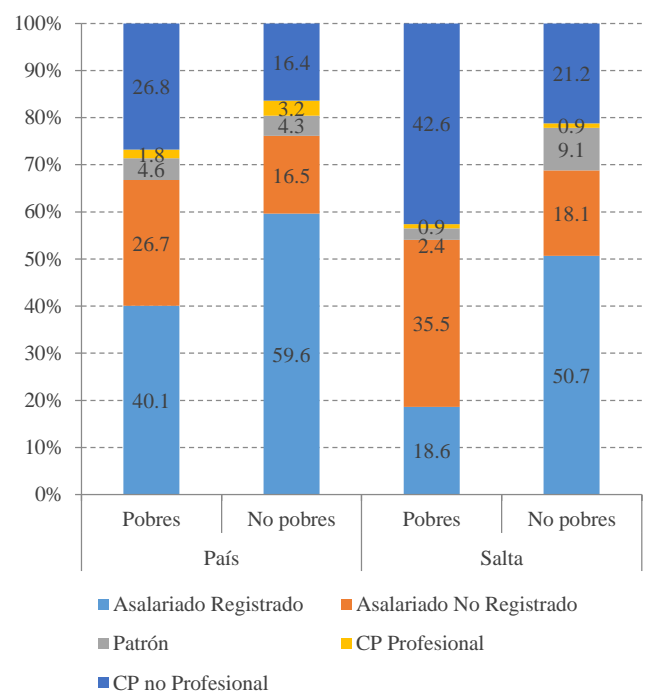
Fuente: Elaboración propia en base a la Encuesta Permanente de Hogares, INDEC.

El ingreso de los hogares depende principalmente del ingreso proveniente del trabajo. La fragilidad del mercado laboral de Salta se traduce directamente en vulnerabilidad social, siendo este aglomerado uno de los cuatro más pobres del país. Según INDEC, poco más de 4 de cada 10 salteños vive en un hogar cuyos ingresos no permiten cubrir las necesidades más básicas. Ese número asciende en la población infantil a 56%, y 1 de cada 10 niñas y niños se encuentran en situación de indigencia.

¹Todos los valores en pesos corresponden al año 2019.

Las jefas y jefes de hogar son en general los proveedores principales de las familias. En el país, 60% de las jefas y jefes ocupados en hogares no pobres revisten la condición de asalariados registrados, 17% son asalariados no registrados y 16% cuentapropistas no profesionales. En Salta 51, 18 y 21%. La situación de las familias pobres de Salta es notablemente precaria y sus estrategias de supervivencia dependen sustancialmente del trabajo independiente y asalariado en el sector informal; 78% de las jefas y jefes de hogar ocupados son cuentapropistas no profesionales o asalariados no registrados.

Jefas y jefes de hogar ocupados por categoría ocupacional. Salta y País, 1er semestre 2019.



Fuente: Elaboración propia en base a la Encuesta Permanente de Hogares, INDEC.

En situaciones de recesión económica y de emergencia sanitaria como la que estamos viviendo actualmente no solo las familias en situación de pobreza (41,8% de la población) y en especial a aquellas con menos respaldo (como puede ser un trabajo formal), sino también a las familias altamente vulnerables, es decir con alta probabilidad de caer en la pobreza, requieren asistencia para satisfacer sus necesidades más básicas. Aquellas regidas por jefas y jefes en trabajos precarios, aunque no son pobres, una depresión económica puede llevar sus ingresos por debajo de la línea de

pobreza. En general, son familias que no cuentan con ahorros de los que valerse en este tipo de situación, sino que subsisten gracias a las redes de contención social provistas por el gobierno, ONGs, iglesias, familia y amigos.

Población total e infantil pobre y no pobre según categoría ocupacional del jefe o jefa de hogar. Salta, 1er semestre 2019.

	Total		Niñas y niños	
	%	Personas	%	Personas
Pobres	265.561			
con Jefe Asalariado no Registrado	10,5	65.830	15,1	27.919
con Jefe Cuentapropista no Profesional	13,2	82.670	16,4	30.221
resto	18,6	117.061	24,2	44.671
No pobres	362.491			
con Jefe Asalariado no Registrado	7,3	45.944	6,6	12.146
con Jefe Cuentapropista no Profesional	9,6	60.443	7,9	14.550
resto	40,8	256.104	29,8	54.940

Fuente: Elaboración propia en base a la Encuesta Permanente de Hogares, INDEC.

Se estima que 17% de la población salteña no pobre vive en situación de vulnerabilidad, es decir que vive en un hogar dependiente de un jefe o jefa con trabajo informal. Entre las niñas y niños, la incidencia de la vulnerabilidad asciende a 15%.

De este modo, 371.948 personas en la Ciudad de Salta revisten la condición de pobre o vulnerable. Entre ellas, 16.675 son personas de 65 años o más y 129.507 son niñas y niños.

La Argentina cuenta con un amplio sistema de protección social que actúa en buena medida como red de contención para las personas en situación social y económicamente desfavorable. Así, 56% de la población con bajos ingresos³ vive en un hogar que ha recibido un subsidio o ayuda social del gobierno. En la misma línea, 1 de cada 2 jefas/es de hogar con trabajo precario y con ingresos bajos también ha recibido alguna ayuda en dinero por parte del gobierno (49,9%).

Porcentaje de personas en hogares que han vivido de subsidio o ayuda social del gobierno por nivel de ingresos. Salta, 1er semestre 2019.

Nivel de ingresos	Población total	Jefe informal	Niñas/os	Niñas/os con jefe informal	Personas de 65 años y más*
Bajo	56,2	49,9	63,39	70,21	91,2
Medio	37,4	34,6	43,23	55,14	98,6
Alto	8,4	12,9	9,64	17,27	98,1
Total	34,7	35,4	46,9	62,0	97,4

Fuente: Elaboración propia en base a la Encuesta Permanente de Hogares, INDEC.

Nota: * en la población de 65 años y más se considera también jubilación.

En términos de la población infantil, la cobertura de protección social sobre niñas y niños con jefas/es de hogar informales es alta; 7 de cada 10 niñas y niños están cubiertas/os. Por su parte, la gran mayoría de las personas mayores vive en un hogar que ha recibido un subsidio, ayuda social, jubilación o pensión del gobierno.

Con esto, puede decirse que aproximadamente 17.114 niñas y niños en hogares con jefa o jefe de hogar en condiciones laborales precarias y 1.618 personas de 65 años y más no reciben ni subsidio ni jubilación, 685 registran ingresos bajos.

Este informe revela algunos de los tantos desafíos socioeconómicos que representa la emergencia sanitaria a causa de la enfermedad COVID-19 y las posibles consecuencias de las medidas de prevención tomadas por el Gobierno Nacional, como la del aislamiento social, preventivo y obligatorio.